

# クリューズ

雨水を地中に還元し自然の力を取り込む敷き材。

CLUSE コンクリート製品 意匠登録済み ※テクニカルガイドP.29参照




■クリューズ ●パール



S-SHIKOKU ■クリューズ ●パール

WAKAYAMA

## Color Variation



●パール ●ベージュ ●グレー

## オプション

### アルレタイル

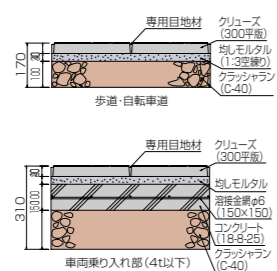


●パール ●ベージュ ●グレー

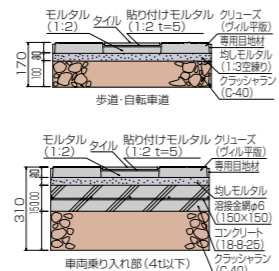
クリューズを敷いてできる四角のくぼみにはめ込み、アクセントを生むデザインタイル。

## 参考施工断面図

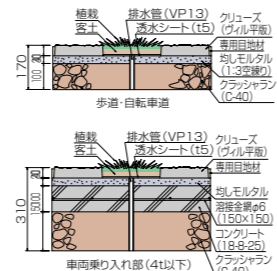
### ■300平板使用時



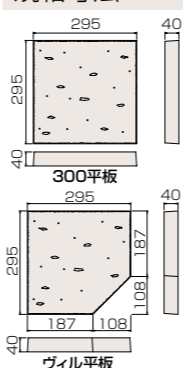
### ■ヴィル平板+タイル使用時



### ■ヴィル平板・植栽時



## 規格寸法



## 価格表

規格名称	種類	規格名称	規格寸法(D×L×H)	使用量(個/m <sup>2</sup> )	重量(kg/個)	価格(税抜価格)¥		カラー
						単価	1m <sup>2</sup>	
クリューズ	300平板	CL-1	295×295×40	11.11	7.3			パール・ベージュ・グレー
	ヴィル平板	CL-2	295×295×40	11.11	6.8			
アルレタイル ※1	150角レリーフ	CL-CD-E	148×148×10	—	0.5/個 22.6/箱(48枚)			パール・ベージュ・グレー

※1 販売単位は1箱単位となっております。小ロット及び単数出荷は別途運賃が必要です。お問い合わせ下さい。レリーフ柄は6種類ランダムとなっております。ご注文の際、柄のタイプは選べません。

# デザイン緑化平板ロンボス

丸みをおびた、やさしい印象のデザイン。アクセントとして草花を植えることもできます。

RHOMBOS コンクリート製品 意匠登録出願中 ※テクニカルガイドP.29参照

New  
It's New Style Garden Item



●WB(シーロ)・MK(ミーケ)



●ムーク●グレー

## Color Variation

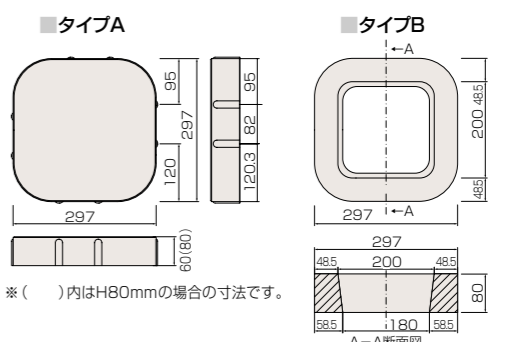


●WB(シーロ) ●MK(ミーケ)



●ムーク●グレー

## 規格寸法



※( )内はH80mmの場合の寸法です。

## 価格表

製品名	種類	規格名称	規格寸法(D×L×H)※	使用量(個/m <sup>2</sup> )	重量(kg/個)	カラー	価格(税抜価格)¥/単価	価格(税抜価格)¥/1m <sup>2</sup>
ロンボス	タイプA	タイプA	300×300×60	11.11	11.0	WB・MK		
		タイプB	300×300×80	11.11	15.0			
	タイプB	タイプB	300×300×80	11.11	8.7	ムーク(グレー)※1		

※規格寸法は目地込み寸法です。※1 舗装面は粗研磨仕上げとなります。



■スターバードⅢ

## ソーラーライト スターバードⅡ



クリューズを敷いてできる四角のくぼみにはめ込むソーラーライト。夜間になると足下をやさしく点灯させます。発光部にLEDを使用しているため、長寿命で経済的です。

## ソーラーライト スターバードⅢ



## 価格表

規格名称	種類	規格名称	規格寸法(D×L×H)	重量(kg/個)	価格(税抜価格)¥	カラー
スターバードⅡ※1	常時点灯タイプ	SB-2	φ50×35	—		ブルー・グリーン レッド・ホワイト
	点滅タイプ	SB-3		—		
スターバードⅢ※1※2	常時点灯タイプ	SB-T1	145×145×40.6	0.6		

※1 地中に埋設する場合、モルタルなどで固定しないで下さい。シリコン系充填材でコーキングして下さい。※2 販売は2個からとなっております。単数(1個)出荷は別途運賃が必要です。お問い合わせください。

▲コンクリート製品は、通常「白華」現象を起こします。これは、製品の強度や環境に悪影響を及ぼすものではありませんのでご了承ください。